



دليل خدمة المعادلة الخارجية

وصف الخدمة:

تمكن هذه الخدمة الطالب المحول من جامعة أخرى والذي درس مقررات في الجامعة المحول منها من تقديم طلب معادلة خارجية بحيث يتم دراسة الطلب من قبل قسم الطالب وكليته وفي حال الموافقة على الطلب تتم المعادلة تلقائيًا على خطة الطالب.

ملاحظة:

- يجب أن يقوم الطالب بالتنسيق مع مرشده الأكاديمي وقسمه قبل الرفع بطلب المعادلة لمعرفة المقررات الممكن معادلتها وتقديم الطلب بشكل صحيح لتجنب عدم الموافقة على الطلب مع التأكيد على أن هذه الخدمة مخصصة للمعادلات الخارجية فقط (للطلاب المحولين من خارج الجامعة) أما المعادلات للمقررات التي تمت دراستها داخل الجامعة فلها خدمة مستقلة وهي "خدمة المعادلة الداخلية".
- يقوم الطالب برفع طلب معادلة واحد فقط لجميع المقررات التي يرغب بمعادلتها.
- لا تتم معادلة أي مقرر حصل فيه الطالب على تقدير أقل من ج (69 من 100 أو أقل).

خطوات الخدمة:

١. الدخول على رابط البوابة الأكاديمية.

<https://edugate.su.edu.sa/su/init>

٢. إدخال اسم المستخدم وكلمة المرور.

English | in f t @

المكتبة الرقمية السعودية | التقييم الجامعي | التحقق من الوثائق | ادخال الطلبات | التسجيل الإلكتروني | أكاديمي | القبول

بوابة النظام الأكاديمي

تسجيل الدخول

اسم المستخدم

كلمة السر

دخول

٣. الذهاب إلى تبويب "طلب معادلات خارجية".

رؤية 2030 | English | in f t @ | خروج | الرئيسية |


جامعة شقراء
Shaqra University

اكاديمي | شخصي | التسجيل الإلكتروني 1 | ادخال الطلبات | التقارير | القبول | تواصل

إدخال الرغبات | الانسحاب من الجامعة | تأجيل | الاعتذار عن الفصل | حركات أكاديمية سابقة | طلب تغيير تخصص | تغيير القبول | الاعتذار عن مقرر | طلب طباعة السجل الأكاديمي الإلكتروني | طلب اختبار بديل | تحديث بيانات الأتيان | طلب الزيارة الى خارج الجامعة | طلب معادلات خارجية 2

اسم الطالب	الوضع العام
رقم الطالب	المعدل التراكمي
المقر	عدد إنذرات الطالب
الكلية	الساعات المسجلة
التخصص	الساعات المتبقية للخطة الحالية

٤. انقر على "طلب معادلة خارجية".



٥. يوافق الطالب على الإقرار.

طلب معادلات خارجية (الفصل الأول للعام الجامعي 1442 هـ)

تنبيه

يلزم الطالب/ الطالبة الاطلاع على خطة جامعة شقراء حيث انه قد لا يعادل له / لها سوى ساعات محددة نظرا لاختلاف توصيف المقررات و عدد الساعات من خطة لأخرى , علماً بأن الحد الاقصى لمعادلة المقررات هو 40% من عدد ساعات خطة جامعة شقراء

عبر موافق

موافق

رجوع

٦. يتم النقر على "إضافة مقرر جديد" ليظهر سجل لإضافة المقرر وتحميل توصيفه.
ملاحظة: يتم تكرار هذه الخطوة لجميع المقررات التي يرغب الطالب بمعادلتها.

طلب معادلات خارجية (العصل الأول للعام الجامعي 1442 هـ)

أفر بصحة البيانات التي سأقوم بعبأتها في هذا الطلب وإذا تبين وجود أخطاء في البيانات المدخلة فإن طليبي يعتبر لا عياً , ولنغادي ذلك بنصح بكتابة رمز واسم المقرر وعدد ساعاته والتقدير من خلال السجل الاكاديمي حرفياً

مقررات من خارج الجامعة

رمز المقرر	المقرر (ع)	المقرر (E)	الساعات	العلامة	التقدير	توصيف المقرر	حذف
------------	------------	------------	---------	---------	---------	--------------	-----

+ اضافة مقرر جديد


التالي

رجوع

٧. يتم تعبئة بيانات المقرر الأول الذي يرغب الطالب بمعادلته بشكل دقيق ويقوم بتحميل توصيف المقرر على صيغة Pdf ثم ينقر على "تحميل".

مقررات من خارج الجامعة

لحفظ التعديلات يجب ارفاق نسخة من السجل الاكاديمي من الجامعة المحول منها , اضغط التالي لتحميل الملف :

حذف	توصيف المقرر	التقدير	العلامة	الساعات	المقرر (E)	المقرر (ع)	رمز المقرر
	اختيار ملف ... أو يتم ... أي ملف تحميل	1	90	3		مقدمة في تطبيقات الحاسب	110 حاسب


+ اضافة مقرر جديد

التالي رجوع

٨. بعد تحميل التوصيف تظهر عبارة "تم تحميل الملف".

مقررات من خارج الجامعة

لحفظ التعديلات يجب ارفاق نسخة من السجل الاكاديمي من الجامعة المحول منها , اضغط التالي لتحميل الملف :

حذف	توصيف المقرر	التقدير	العلامة	الساعات	المقرر (E)	المقرر (ع)	رمز المقرر
	اختيار ملف ... أو يتم ... أي ملف تحميل إظهار تم تحميل الملف	1	90	3		مقدمة في تطبيقات الحاسب	110 حاسب

+ اضافة مقرر جديد

التالي رجوع

٩. بعد الانتهاء من إضافة جميع المقررات والتأكد من تحميل التوصيف لكل مقرر يتم النقر على "التالي".

مقررات من خارج الجامعة

لحفظ التعديلات يجب ارفاق نسخة من السجل الاكاديمي من الجامعة المحول منها , اضغط التالي لتحميل الملف :

حذف	توصيف المقرر	التقدير	العلامة	الساعات	المقرر (E)	المقرر (ع)	رمز المقرر
<input checked="" type="checkbox"/>	اختر ملف لم يتم ... أي ملف تحميل إظهار تم تحميل الملف	▼ 1	90	3		مقدمة في تطبيقات الحاسب	110 حاسب
<input checked="" type="checkbox"/>	اختر ملف لم يتم ... أي ملف تحميل إظهار تم تحميل الملف	▼ +1	95	2		الفقه الاسلامية 1	101 سلم
<input checked="" type="checkbox"/>	اختر ملف لم يتم ... أي ملف تحميل إظهار تم تحميل الملف	▼ +2	65	2		التحريز العربي 1	101 عرب

↓
التالي

رجوع

+ اضافة مقرر جديد

١٠. يتم تحميل السجل الأكاديمي الرسمي وليس المطبوع من صفحة الطالب ثم النقر على "حفظ التعديلات".

طلب معادلات خارجية (الفصل الأول للعام الجامعي 1442 هـ)

ارجوا ان يتم ارفاق نسخة من السجل الاكاديمي من الجامعة المحول منها على هيئة PDF

اختر الملف : اختر ملف لم يتم اختيار أي ملف

رجوع حفظ التعديلات

١١. بعد التحميل يتم النقر على "إنهاء".

طلب معادلات خارجية (الفصل الأول للعام الجامعي 1442 هـ)

لقد تم حفظ التعديلات بنجاح

ارجوا ان يتم ارفاق نسخة من السجل الاكاديمي من الجامعة المحول منها على هيئة PDF

اختر الملف : اختر ملف لم يتم اختيار أي ملف

تم تحميل الملف بنجاح إظهار

رجوع حفظ التعديلات إنهاء

١٢. يمكن للطالب متابعة حالة طلب المعادلة الخارجية من خلال تبويب "متابعة طلب المعادلة الخارجية".

طلب معادلات خارجية

« طلب معادلة خارجية

« متابعة طلب المعادلة الخارجية →

رجوع

١٣. يمكن للطالب متابعة طلب المعادلة الخارجية حيث يتم معالجة كل مقرر على حده، وتظهر حالة المعادلة لكل مقرر في خانة حالة الطلب وعند الموافقة النهائية على معادلة مقرر معين يتم معادلته بشكل آلي في خطة الطالب.

متابعة طلب المعادلة الخارجية

التسلسل	رمز المقرر	المقرر (ع)	المقرر (F)	الساعات	العلامة	التقدير	حالة الطلب	سبب الرفض	رمز المقرر المعادل	إسم المقرر المعادل	حذف
1	101 سلم	الثقافة الاسلامية 1		2	95	+1	جديد				*
2	110 حاسب	مقدمة في تطبيقات الحاسب		3	90	أ	جديد				*
3	101 عرب	التحرير العربي 1		2	65	+2	جديد				*

رجوع



للاستفسار والتواصل:



dar@su.edu.sa



@dra1sm1